

# 岐阜大学保育園

Gifu University Nursery

ほほえみ




申込み案内

2022年度



# 目次



保育目標・経緯・特徴等	1
保育園の概要	2
保育園利用料金	3
保育園で行う主な行事	5
保育園の一日	6
保育園の利用にあたって	7



## 保育目標

- ・健康で明るく元気な子
- ・笑顔であいさつできる子
- ・なんでもおいしく食べる子



## 岐阜大学保育園設置の経緯

- 平成19年3月 福利厚生の一環として保育園設置の決定  
6月 岐阜大学保育園設置準備委員会を発足
- 平成20年4月 岐阜大学保育園（ほほえみ）開園
- 平成22年4月 岐阜大学保育園 0・1歳児専用保育施設（すこやか）新設  
地域貢献の一環として地域の児童の受入れを行うことのできる認可取得を検討
- 平成29年2月 岐阜大学保育園（ほほえみ）認可取得  
4月 岐阜大学保育園（ほほえみ）認可事業所内保育園 開園
- 平成30年4月 3歳以上児の廃止
- 平成31年4月 ほほえみ・すこやかを統合、増築し、岐阜大学保育園 ほほえみ  
認可事業所内保育園リニューアルオープン

## 保育園の愛称について

ほほえみ・・・1年の成長が著しい乳幼児にとってすくすくと育ち、園児と保護者がともに笑顔で結ばれ、未永く幸せが続きますようにと願いを込めて。

## クラスについて

- 0歳児 りすぐみ      1歳児 ぱんだぐみ  
2歳児 きりんぐみ

## 保育園の特徴



勤務地から近く、園児のそばにいる安心感。

緊急時にも素早く対応できます。

自然環境にも恵まれ、野菜の収穫など学部の協力を得て経験できます。

昼食・おやつは、園内の調理室で専属の調理師が作る完全給食制です。

地域貢献の一環として地域の乳幼児の受入れを行います。

## 保育園の概要

名 称	岐阜大学保育園 ほほえみ	
所 在 地	〒501-1193 岐阜市柳戸1番1	
設 立 等	設立：平成20年4月 増築：平成31年4月	
設 置 形 態	事業所内保育事業（認可保育園） 認可取得：平成29年4月	
園舎の概要	木造平屋建て 延面積640㎡ 園庭511㎡	
園児定員	95名（内、地域枠21名）（0歳児～2歳児）	
入 園 資 格	岐阜大学教職員・岐阜市居住の生後57日から2歳児まで	
職 員 構 成	職員35名（園長（併）、副園長、保育士、調理師、事務職員）	
利 用 曜 日	月～土曜日（※土曜日は希望開園）	
休 園 日	日曜日、祝日、年末年始（12/29～1/3）	
保 育 時 間	保育標準時間（11時間） 就労・就学の場合「月120時間以上」 の勤務を要件とする方	基本保育時間 7:30～18:30 延長保育時間 18:30～20:00
	保育短時間（8時間） 就労・就学の場合「月60時間以上」 の勤務を要件とする方	基本保育時間 9:00～17:00 延長保育時間 7:30～9:00 17:00～18:30
	土曜日：7:30～13:30まで（利用希望者がある日のみ）	
給 食 等	完全給食およびおやつ（食物アレルギーの方はお弁当持参）	
健 康 診 断	年2回、定期健康診断を実施	
非 常 時 対 策	避難訓練を月1回実施	
園 服	2歳児のみ 指定の帽子	

# 保育園利用料金

保育料は、居住の市町村によって異なります。  
詳しくはお住いの市町村のホームページを  
ご覧ください。

## 0歳児から2歳児クラスの保育料について

利用者の皆様にご負担いただく保育料は、利用者の負担能力（市町村民税所得割合算額（以下、市民税所得割額という。））に応じて、下記料金表のとおり算定されます。

- 保育料金表の認定区分は、4月1日の年齢で認定します。年度の途中で満3歳となっても、保育料金表の認定区分は変わりません。
- 保育料決定の通知は、入所した月の上旬に施設を通じてお知らせします。  
また、保育料については、子どもが同時に保育所等に入所している場合は減額される場合があります。
- 給食費については保育料に含まれていますが、延長料金や、実費として徴収される費用は別途必要となります。

### 3号認定子ども（0～2歳児クラス）

（岐阜市参照）

教育・保育給付認定保護者の階層区分		保育料(月額)	
階層区分	定義	保育標準時間認定	保育短時間認定
第1階層	生活保護世帯等	0円	0円
第2階層	市町村民税非課税世帯	0円	0円
第3階層	ひとり親世帯等の認定世帯	5,000円	5,000円
	市民税所得割額が48,600円未満	14,900円	14,700円
第4階層	ひとり親世帯等の認定世帯 (市民税所得割額が77,100円 以下の場合に限る)	5,000円	5,000円
	市民税所得割額が48,600円以上 97,000円未満	23,000円	22,700円
第5階層	市民税所得割額が97,000円以上 169,000円未満	32,000円	31,600円
第6階層	市民税所得割額が169,000円以上 301,000円未満	48,000円	47,300円
第7階層	市民税所得割額が301,000円以上 397,000円未満	53,300円	52,500円
第8階層	市民税所得割額が397,000円以上	62,000円	61,000円

### 延長保育料

保育標準時間（11時間） 基本保育時間 7:30 ～ 18:30

- ・18時30分～19時00分 30分間 150円 月額 2,000円
- ・18時30分～19時30分 1時間 300円 月額 4,000円
- ・18時30分～20時00分 1時間30分間 450円 月額 6,000円

保育短時間（8時間） 基本保育時間 9:00 ～ 17:00

- ・7時30分 ～ 9時00分 : 1回 300円 月額 4,000円
- ・17時00分 ～ 18時30分 : 1回 300円 月額 4,000円

## 園でおこなう主な行事

### 年 間 行 事

- |     |                       |
|-----|-----------------------|
| 4月  | 春の遠足                  |
| 7月  | プール開き<br>七夕会          |
| 8月  | 夏まつり                  |
| 10月 | げんきっこフェスティバル<br>ハロウィン |
| 11月 | 秋の遠足                  |
| 12月 | クリスマス会                |
| 2月  | 節分（豆まき）               |
| 3月  | ひなまつり会<br>修了式、卒園式     |



### 毎月おこなう行事



🎂お誕生日会

🚒避難訓練



## 保育園の一日

0歳児	1歳児	2歳児
7:30 開園	7:30 開園	7:30 開園
自由遊び	自由遊び・朝の体操	自由遊び・朝の体操
0歳児については	9:30 朝の会・おやつ 主活動	9:30 朝の会・おやつ 主活動
個別保育実施	11:15 給食	11:30 給食 着替え
	12:00 お昼寝	12:30 お昼寝
	14:30 起床	14:30 起床・着替え
	15:00 おやつ	15:00 おやつ
15:30 帰りの会	15:30 帰りの会	15:30 帰りの会
	15:45 合同保育	
	18:30 保育終了 延長保育開始	
	18:30 軽食	
	20:00 最大延長保育終了 閉園	

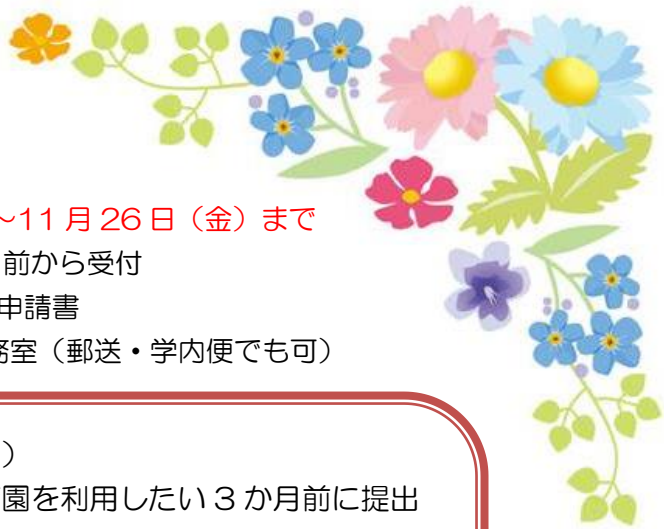
四季折々の自然に囲まれ、季節を感じながら散歩をしたり、

広場で、のびのびとからだを動かし体力作りをしています。

子ども一人ひとりを大切にし、

家庭的で安心・安全な保育を心がけています。

# 保育園入園受付について



## 岐阜大学関係者の方（従業員枠）

※令和4年度4月入園の受付日

：令和3年10月1日（金）～11月26日（金）まで

※年度途中入所：保育園を利用希望月の3か月前から受付

※提出書類：岐阜大学保育園常時保育利用申請書

※受付場所：岐阜大学保育園 ほほえみ事務室（郵送・学内便でも可）

### 常時保育申込みの流れ（大学職員・学生等）

- ・常時保育利用申請書の提出・・・保育園を利用したい3か月前に提出  
※学生で0歳児の申込みに関し、入園希望年度の10月から申込み可能
- ・岐阜大学保育園運営協議会・・・年7回程度開催
- ・選考結果の通知・・・・・・・・・・利用許可通知・利用不許可通知の郵送
- ・市町村の支給認定・・・・・・・・・・就労等状況を確認して区分を認定
- ・入園書類の送付・・・・・・・・・・保育園利用1ヶ月前に送付
- ・保育園入園前の面談・・・・・・・・・・電話で予約  
（入園前健康診断）

## 岐阜大学関係者以外の方（地域枠）

※令和4年度4月入園の受付日

：令和3年10月1日（金）～10月29日（金）まで

※年度途中入所：保育園を利用希望月の前月10日まで

※提出書類：教育・保育給付認定申請書 兼 利用申込書（2.3号認定）  
その他、必要な書類をお持ちください。

※受付時間：9時30分から16時30分まで

※提出先：岐阜大学保育園 ほほえみ事務室

### 常時保育申込みについて（地域利用者）

- ・教育・保育給付認定申請書 兼 利用申込書  
（2.3号認定）を提出・・・保育園利用申し込み
- ・市町村の支給認定・・・・・・・・・・就労状況を確認して区分を認定
- ・市が調整を行い、入園決定に関する書類を発行
- ・入園書類の送付・・・・・・・・・・保育園利用前に送付
- ・保育園入園前の面談・・・・・・・・・・電話で予約  
（入園前健康診断）





# photo gallery



ほほえみ外観  
木造園舎です。国産木を使った温かな造りです。



園庭

各保育室から園庭へ出る  
ことができます

大型遊具

園庭の一角にアンパンマンの  
大型遊具があります。





### ほいく室

木目調であたたかい雰囲気  
のほいく室です

### ほいく室

二部屋をオープンにすれば  
ホールにもなります。

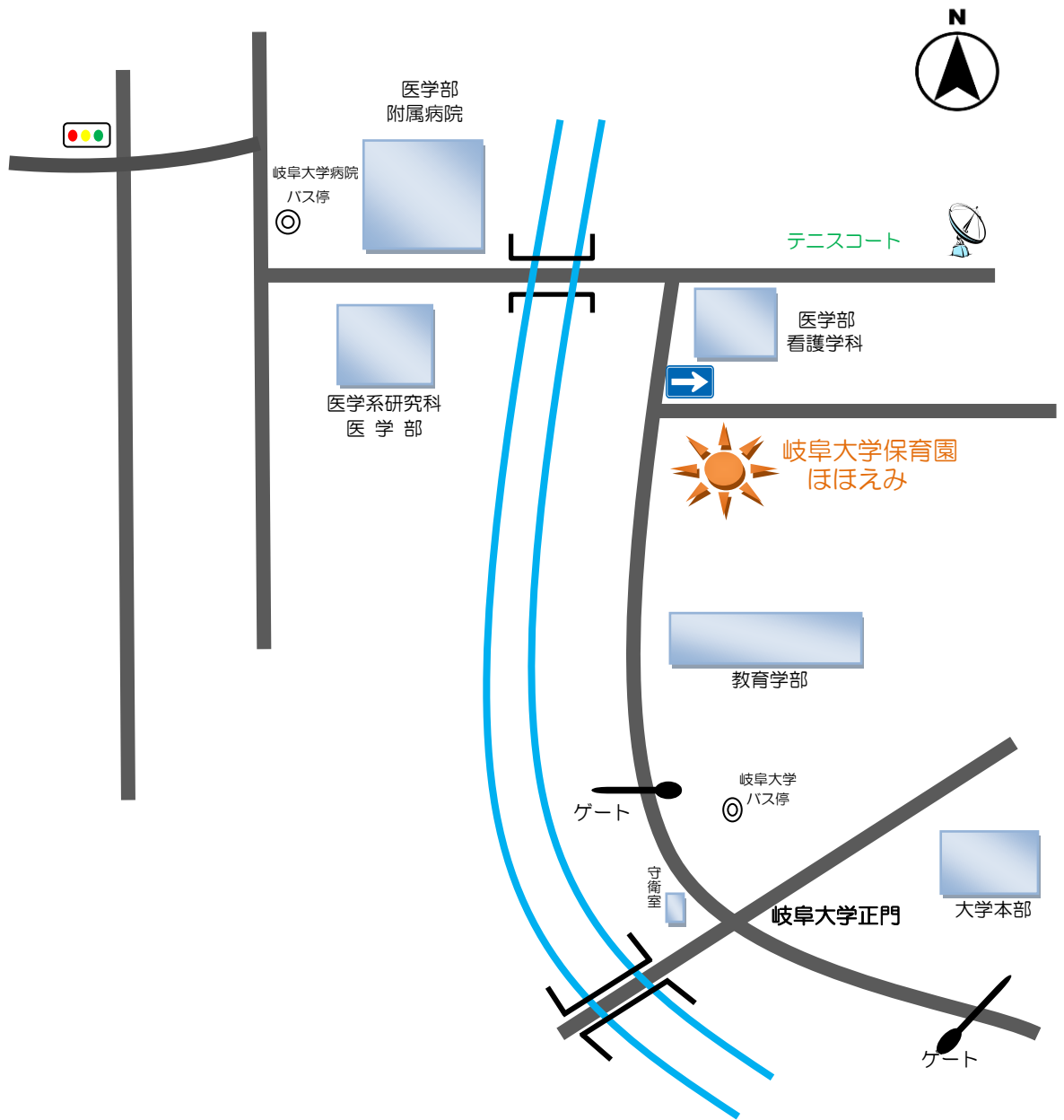


### ろうか

園庭を見渡せて、明るく  
まっすぐなろうかです。



# 岐阜大学保育園 ほほえみの位置



**岐阜大学保育園**  
**ほほえみ**  
**Gifu University Nursery**

電話 058-293-3375  
(内線 3375)  
FAX 058-293-3376  
E-mail hohoemi@gifu-u.ac.jp